



УПРАВЛЕНИЕ ФЕДЕРАЛЬНОЙ СЛУЖБЫ
ГОСУДАРСТВЕННОЙ СТАТИСТИКИ
ПО РЕСПУБЛИКЕ КРЫМ И Г. СЕВАСТОПОЛЮ

Занятость и безработица в Республике Крым



апрель – июнь 2023 г.



УПРАВЛЕНИЕ ФЕДЕРАЛЬНОЙ СЛУЖБЫ
ГОСУДАРСТВЕННОЙ СТАТИСТИКИ
ПО РЕСПУБЛИКЕ КРЫМ И Г. СЕВАСТОПОЛЮ

Занятость и безработица

в Республике Крым

апрель-июнь 2023 г.

01 Численность рабочей силы

02-03 Уровень занятости населения

04 Структура занятого населения по уровню образования

05-06 Уровень безработицы

07 Численность безработных

08 Средний возраст безработных и продолжительность поиска работы

09 Структура продолжительности поиска работы

10 Численность не занятых трудовой деятельностью граждан





ЧИСЛЕННОСТЬ РАБОЧЕЙ СИЛЫ*

ТЫСЯЧ ЧЕЛОВЕК

Численность рабочей силы

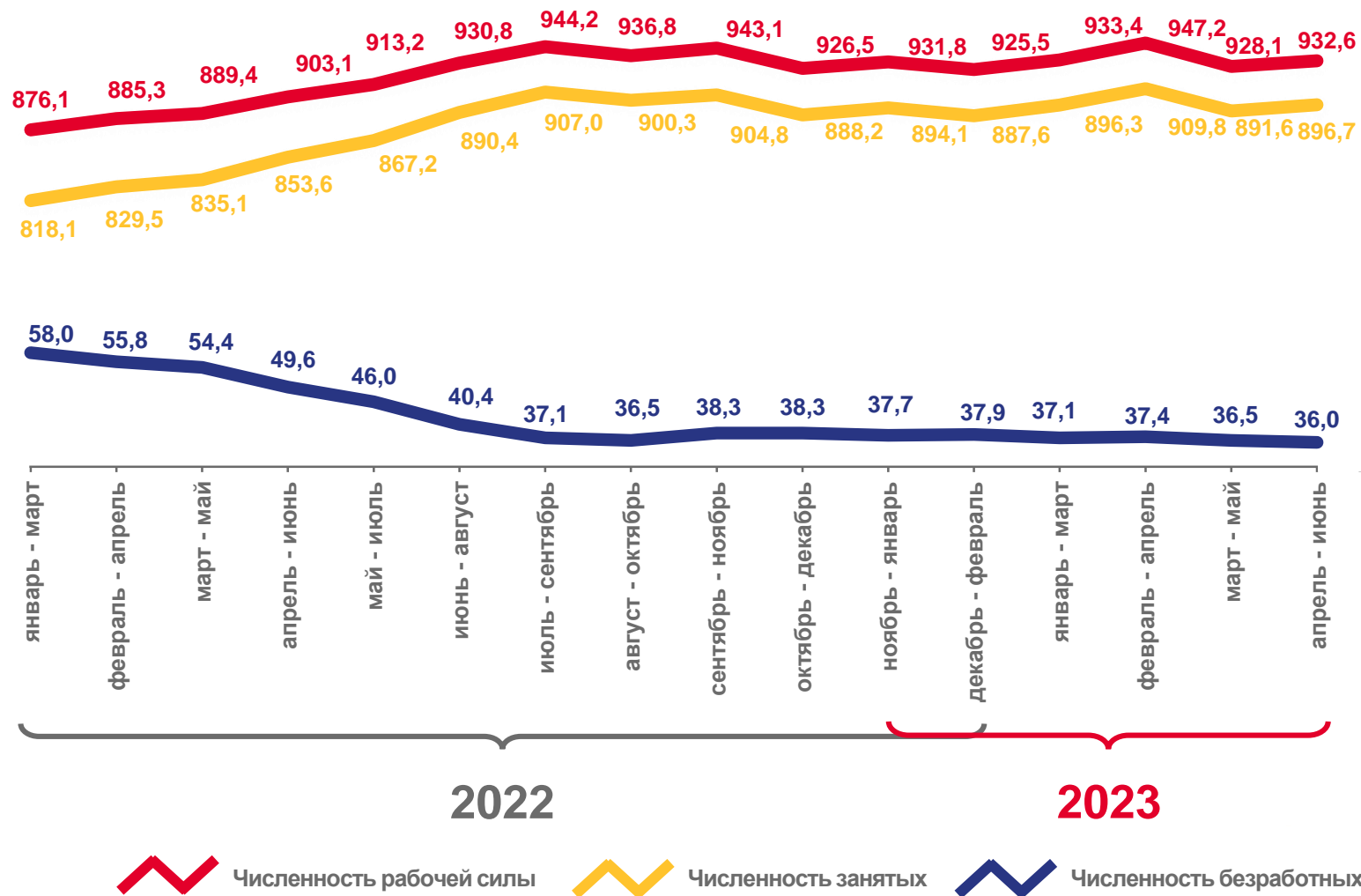
932,6

896,7

Численность занятых

36,0

Численность безработных



* По данным выборочного обследования рабочей силы в возрасте 15 лет и старше.



УРОВЕНЬ ЗАНЯТОСТИ НАСЕЛЕНИЯ*

в процентах



Уровень занятости

56,5



Уровень занятости мужчин

65,4



Уровень занятости женщин

49,0



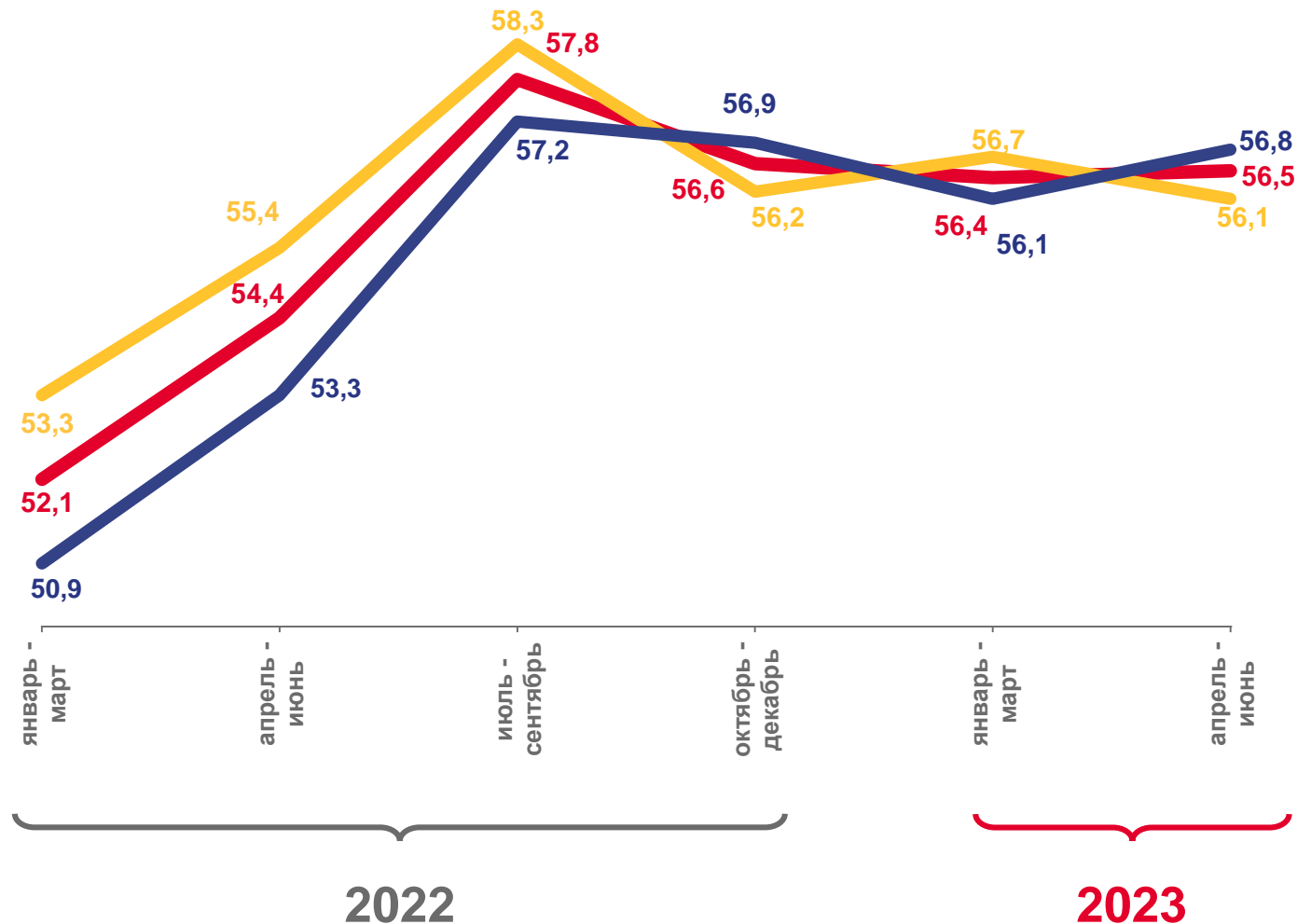
Уровень занятости в городе

56,1



Уровень занятости в сельской местности

56,8



Уровень занятости



Уровень занятости в городе



Уровень занятости в сельской местности

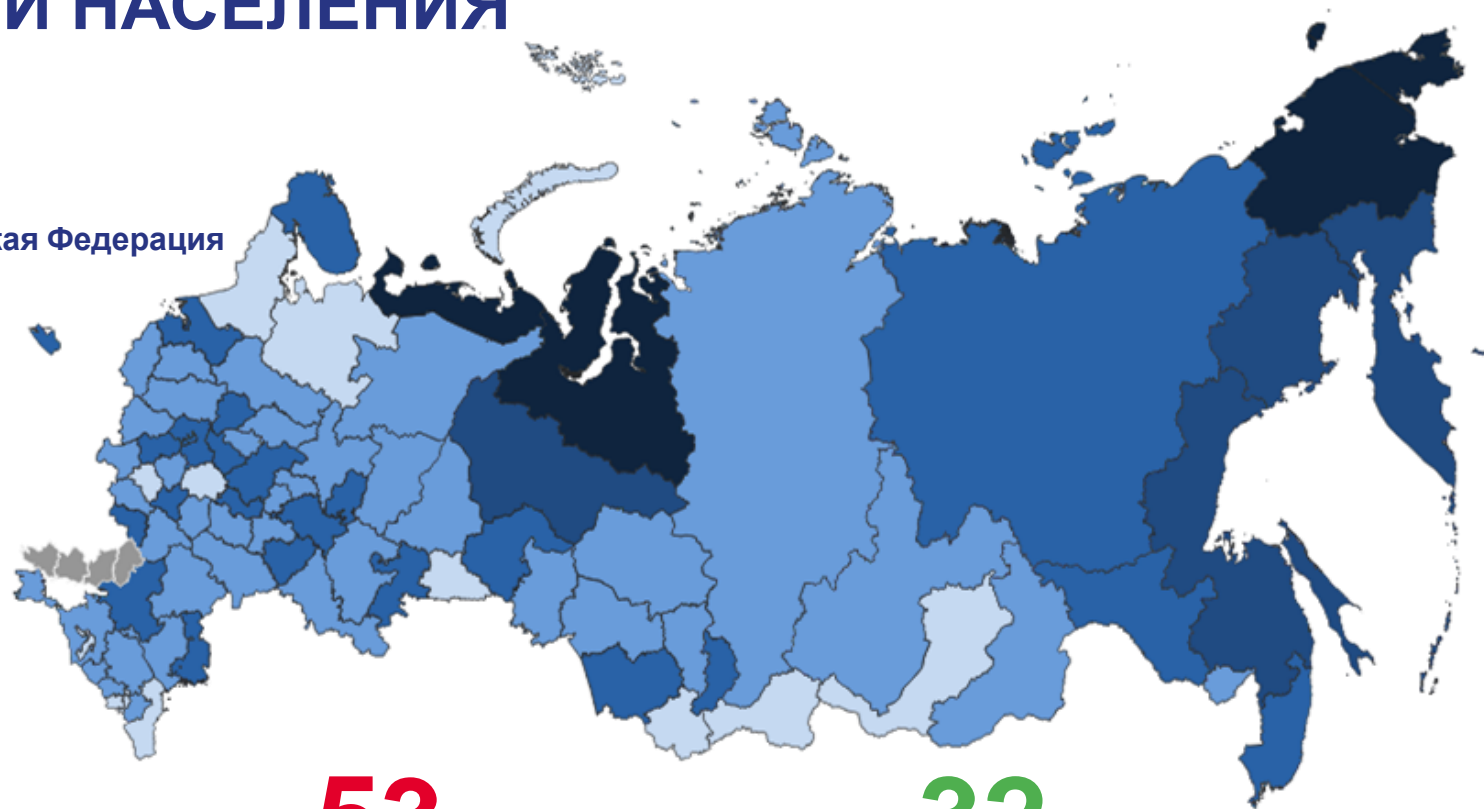
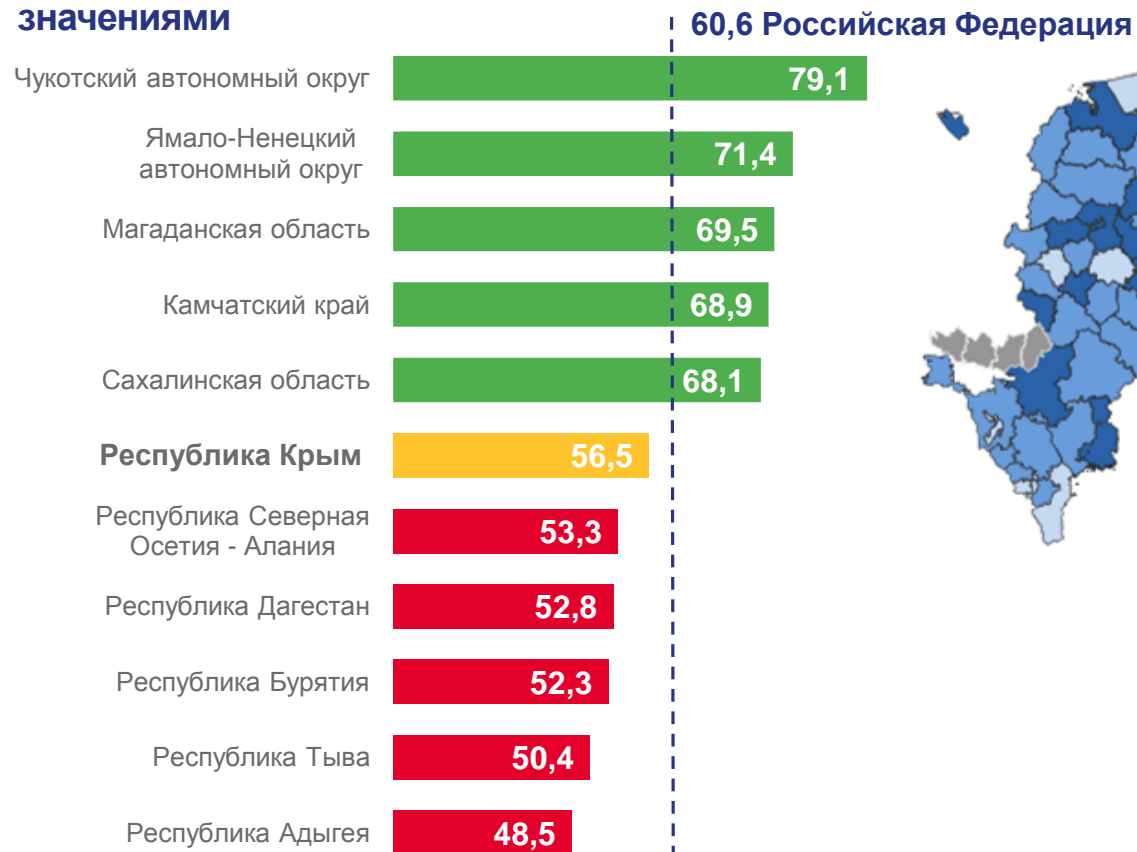
* По данным выборочного обследования рабочей силы в возрасте 15 лет и старше.



УРОВЕНЬ ЗАНЯТОСТИ НАСЕЛЕНИЯ*

в процентах

Регионы Российской Федерации с наибольшими и наименьшими значениями



по **53** субъектам РФ

зафиксированы значения
ниже среднероссийского
уровня

по **32** субъектам РФ

зафиксированы значения
выше среднероссийского
уровня

от 45,0 до 55,0

от 55,0 до 60,0

от 60,0 до 65,0

от 65,0 до 70,0

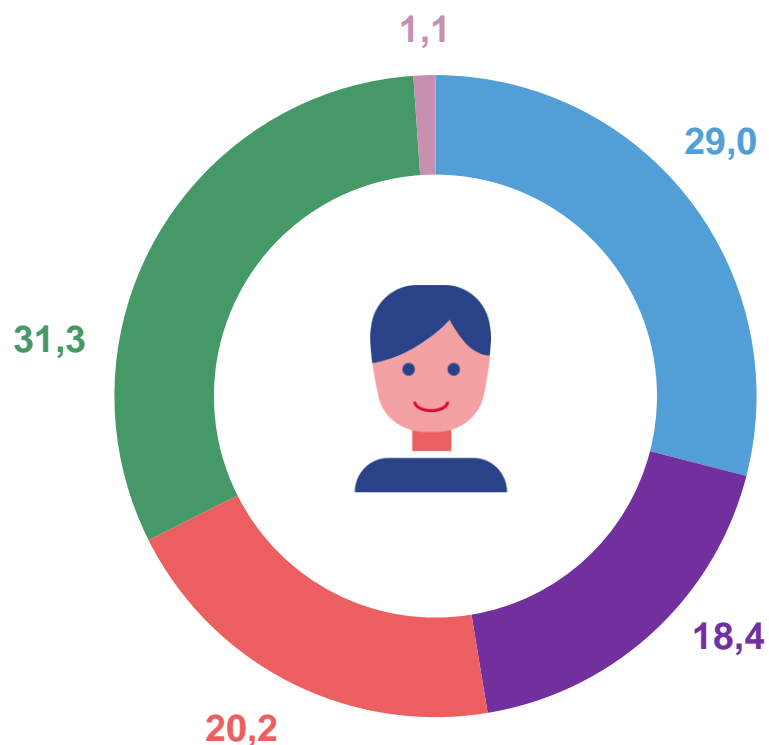
от 70,0 до 80,0

* По данным выборочного обследования рабочей силы в возрасте 15 лет и старше.

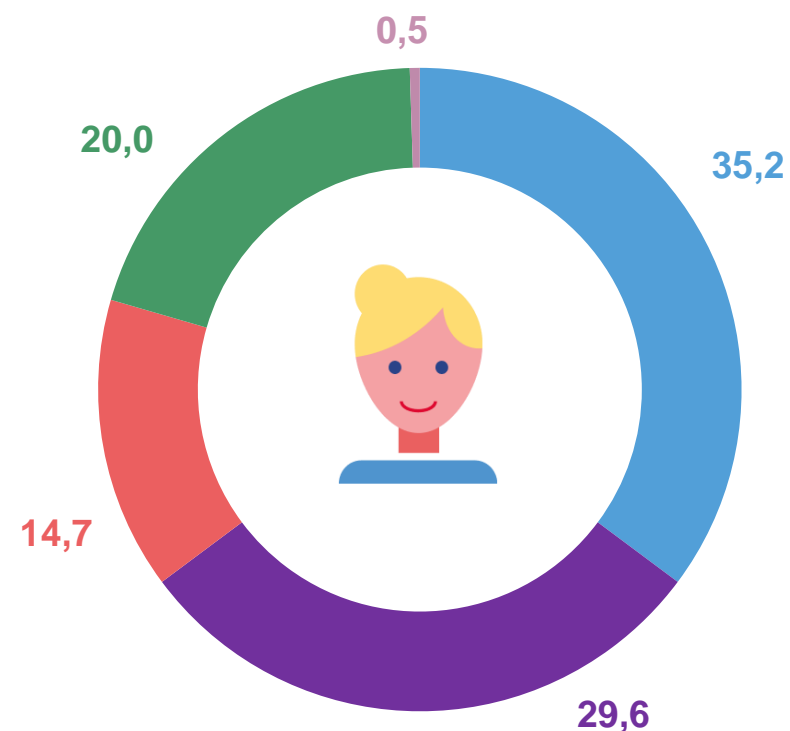


ГЕНДЕРНАЯ СТРУКТУРА ЗАНЯТОГО НАСЕЛЕНИЯ ПО УРОВНЮ ОБРАЗОВАНИЯ*

в процентах



- высшее
- по программе подготовки специалистов среднего звена
- по программе подготовки квалифицированных рабочих (служащих)
- среднее общее
- основное общее



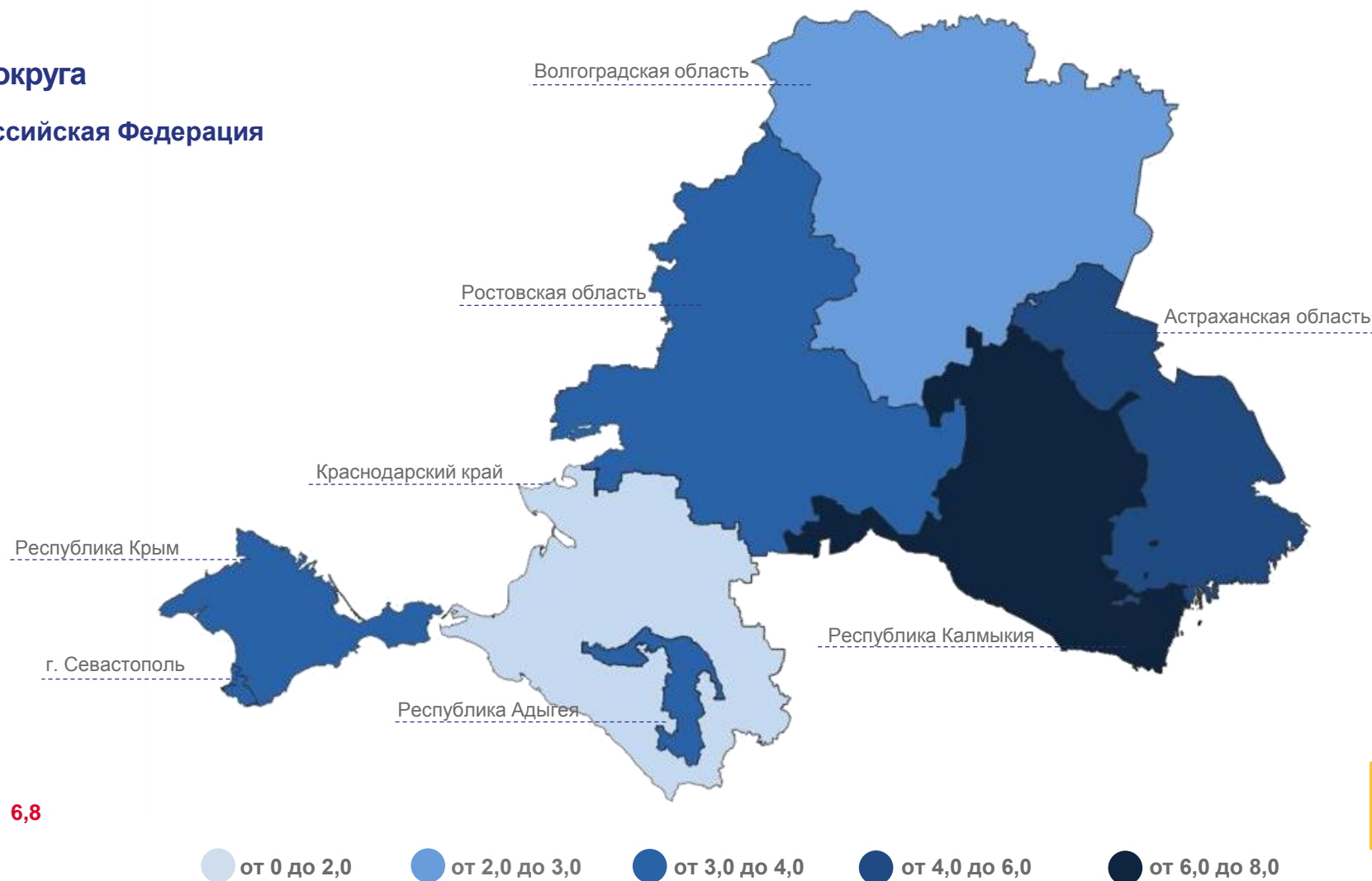
* По данным выборочного обследования рабочей силы в возрасте 15 лет и старше.



УРОВЕНЬ БЕЗРАБОТИЦЫ*

в процентах

Регионы Южного федерального округа



* По данным выборочного обследования рабочей силы в возрасте 15 лет и старше.



УРОВЕНЬ БЕЗРАБОТИЦЫ

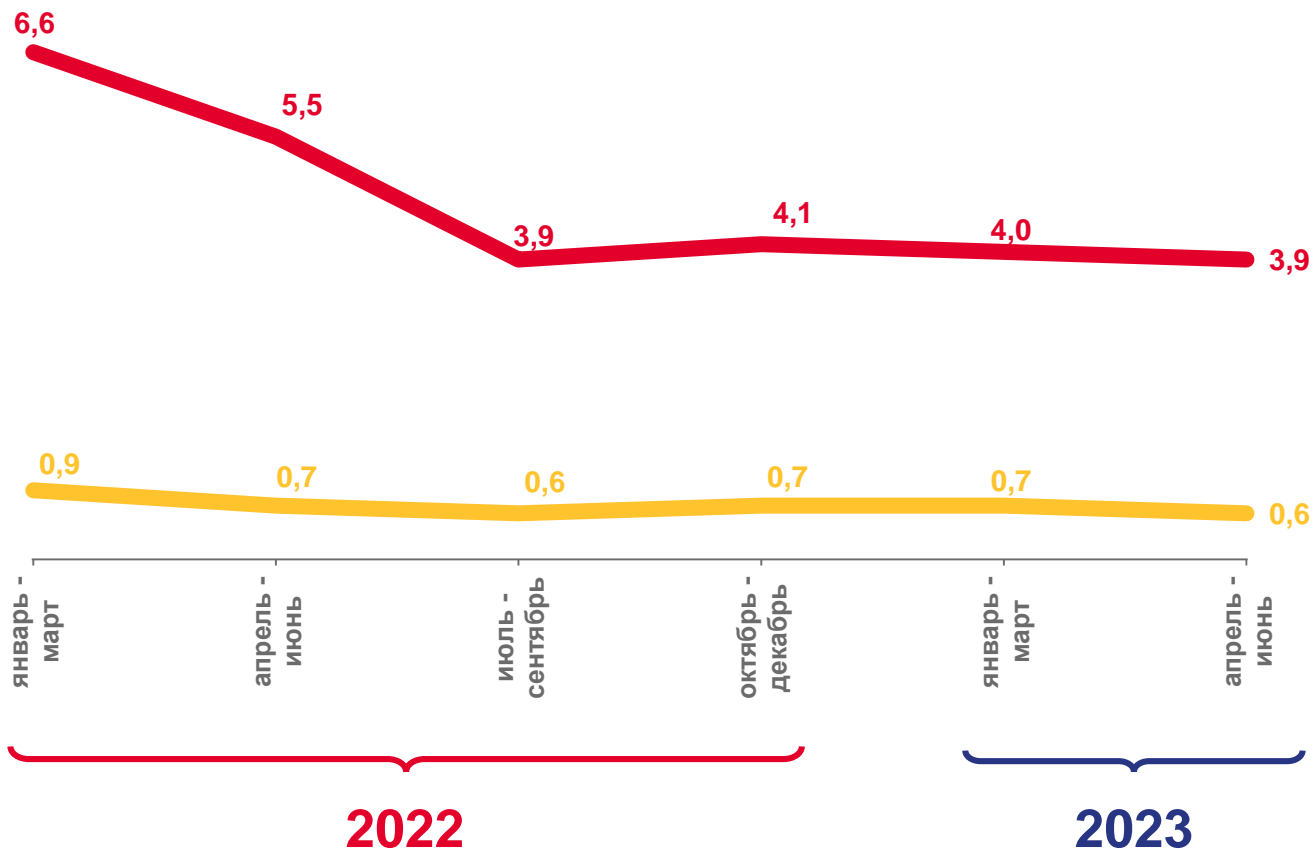
в процентах

Уровень безработицы*
апрель – июнь 2023 года

3,9%

Уровень зарегистрированной
безработицы**
в июне 2023 года

0,6%



Уровень безработицы



Уровень зарегистрированной безработицы

* По данным выборочного обследования рабочей силы в возрасте 15 лет и старше.

** По данным ГКУ «Центр занятости населения» Республики Крым.



ЧИСЛЕННОСТЬ БЕЗРАБОТНЫХ*

ТЫСЯЧ ЧЕЛОВЕК

Общая численность
безработных*
апрель – июнь
2023 года

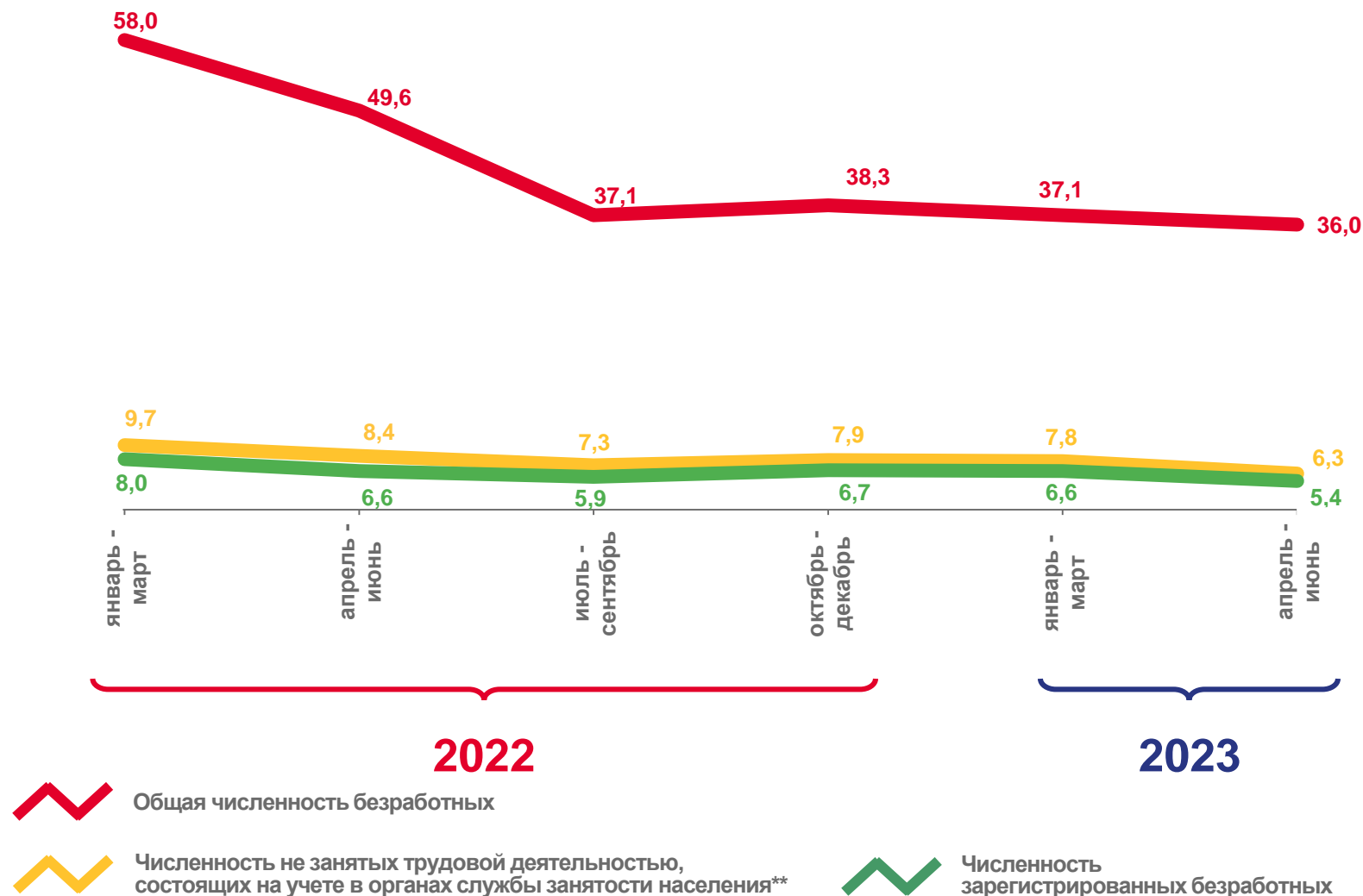
36,0

Численность
не занятых трудовой
деятельностью,
состоящих на учете в органах
службы занятости населения**
июнь 2023 года

6,3

Численность
зарегистрированных
безработных**
в июне 2023 года

5,4



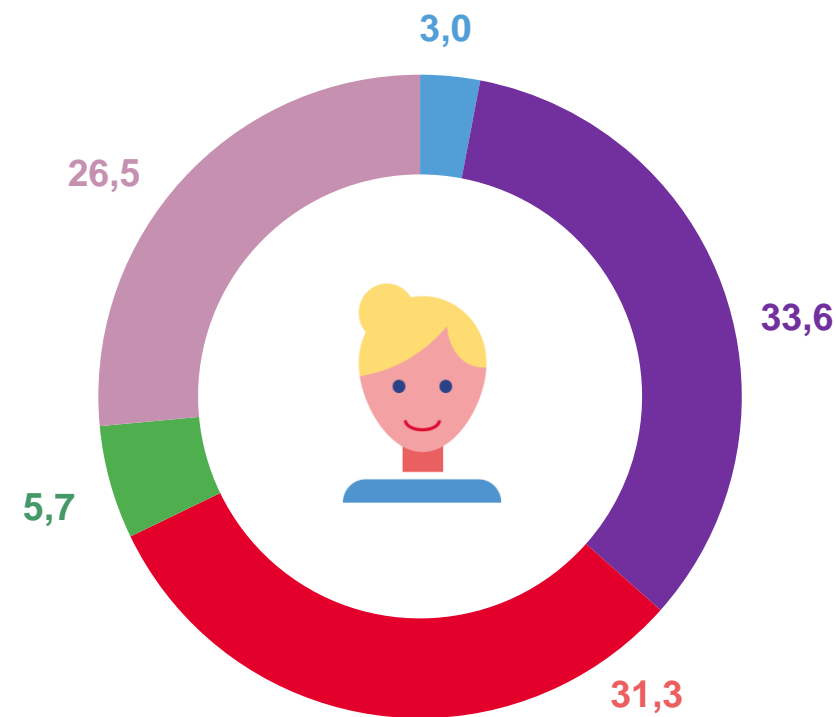

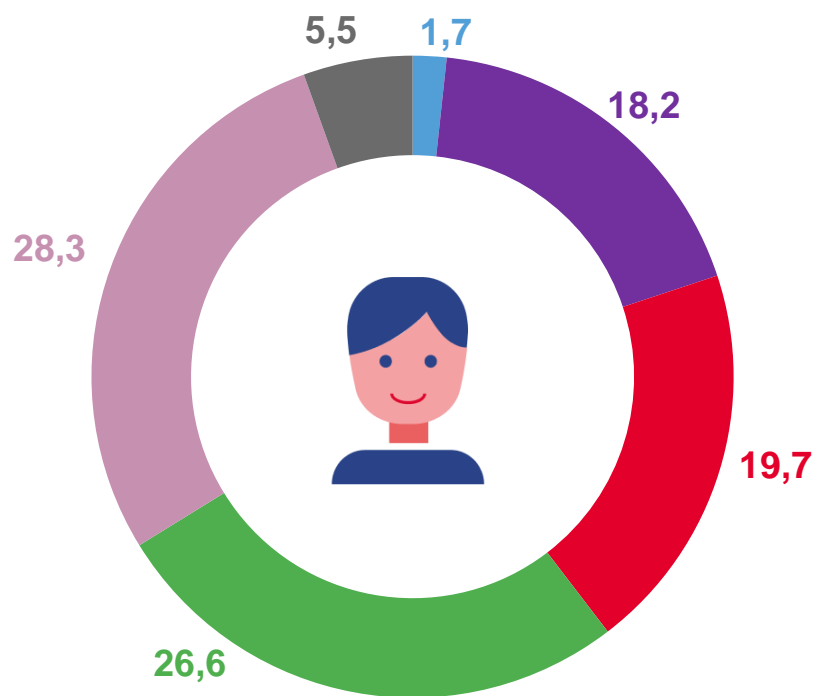
* По данным выборочного обследования рабочей силы в возрасте 15 лет и старше.

** По данным ГКУ «Центр занятости населения» Республики Крым.



ГЕНДЕРНАЯ СТРУКТУРА БЕЗРАБОТНЫХ ПО ВОЗРАСТНЫМ ГРУППАМ*

в процентах



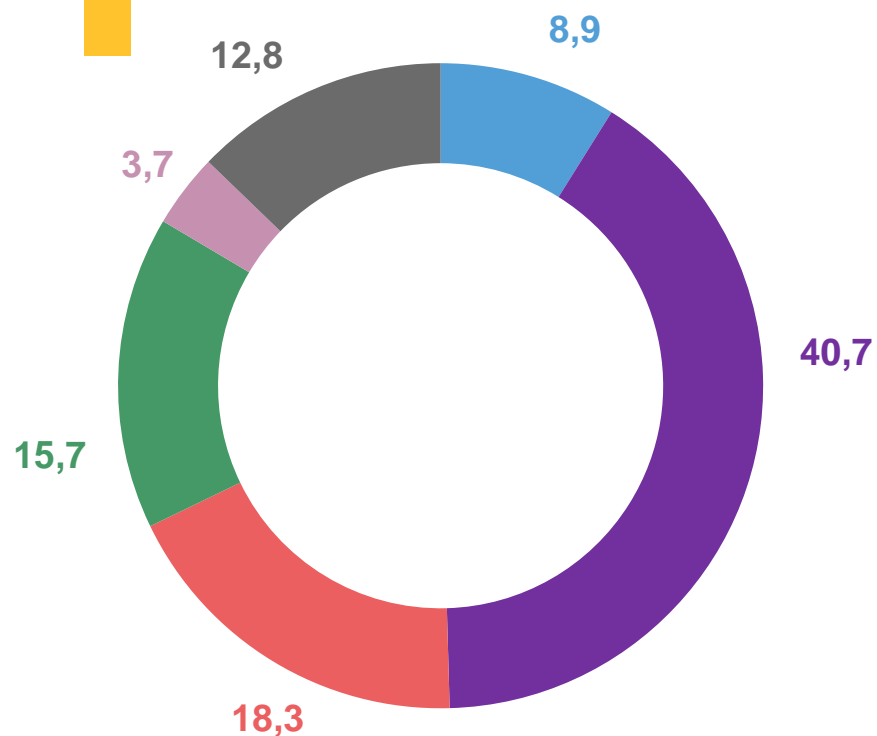
* По данным выборочного обследования рабочей силы в возрасте 15 лет и старше.



СТРУКТУРА БЕЗРАБОТНЫХ ПО ПРОДОЛЖИТЕЛЬНОСТИ ПОИСКА РАБОТЫ*

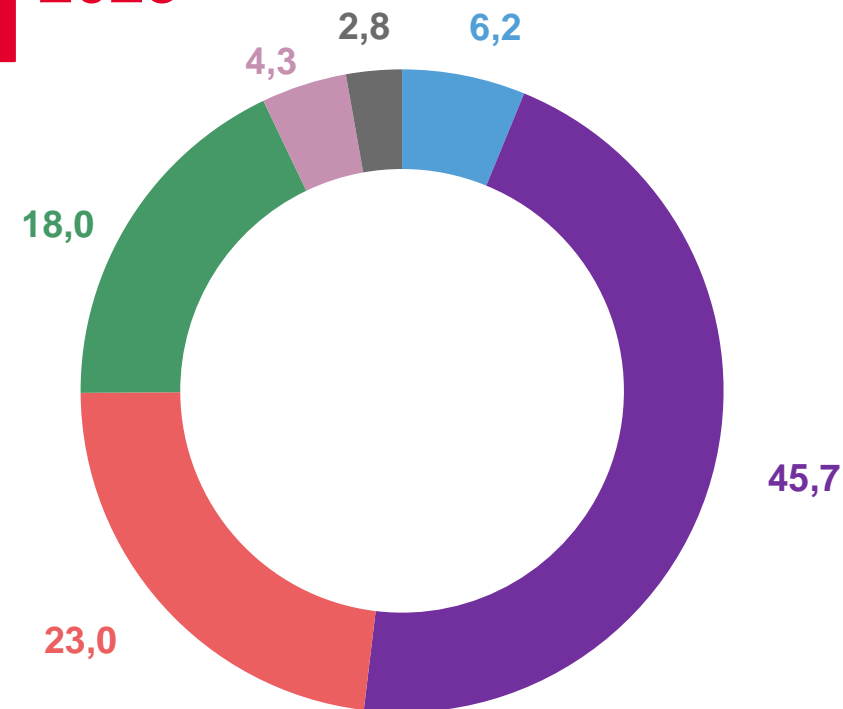
в процентах

2022



- менее 1 месяца
- от 1 до 3 месяцев
- от 3 до 6 месяцев
- от 6 до 9 месяцев
- от 9 до 12 месяцев
- 12 месяцев и более

2023



* По данным выборочного обследования рабочей силы в возрасте 15 лет и старше.



ЧИСЛЕННОСТЬ НЕ ЗАНЯТЫХ ТРУДОВОЙ ДЕЯТЕЛЬНОСТЬЮ ГРАЖДАН*

Июнь 2023 г.
по сравнению
с маем 2023 г.

88,6 %

Июнь 2023 г.
по сравнению
с июнем 2022 г.

75,5%

